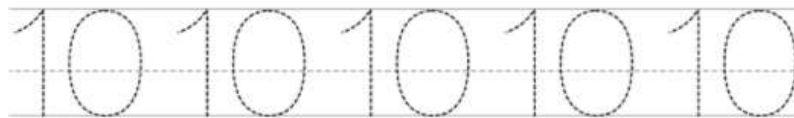
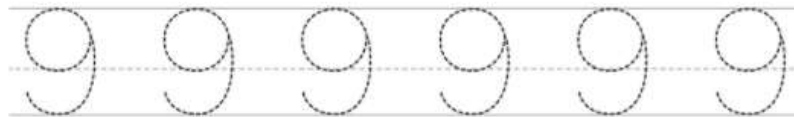
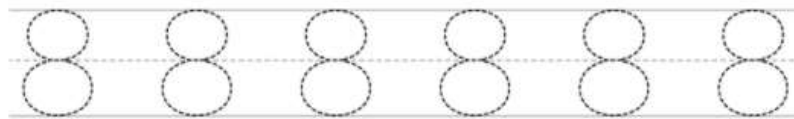
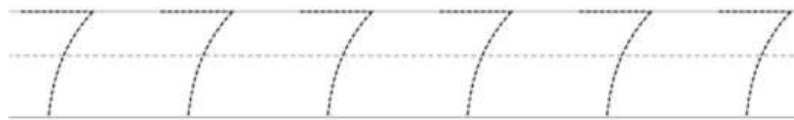
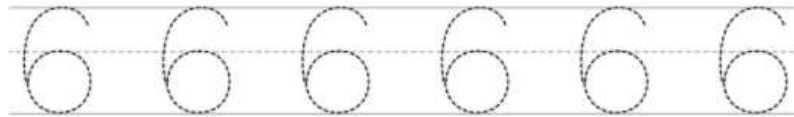
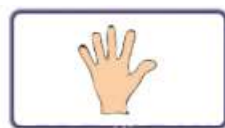
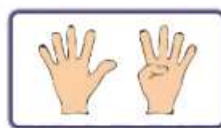
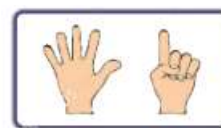


Phiếu bài tập cuối tuần môn Toán lớp 1 sách Kết nối – Tuần 2**I. Bài tập cuối tuần môn Toán lớp 1 – Tuần 2****Bài 1:** Em hãy tập viết số từ số 6 đến số 10 nhé!**Bài 2:** Em hãy viết khoanh vào số thích hợp ở mỗi hình:

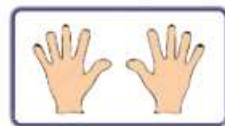
⑤ 6 7 8 9



6 7 8 9 10



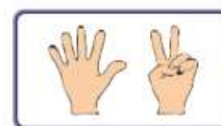
5 6 7 8 9



6 7 8 9 10





5 6 7 8 9

















6 7 8 9 10

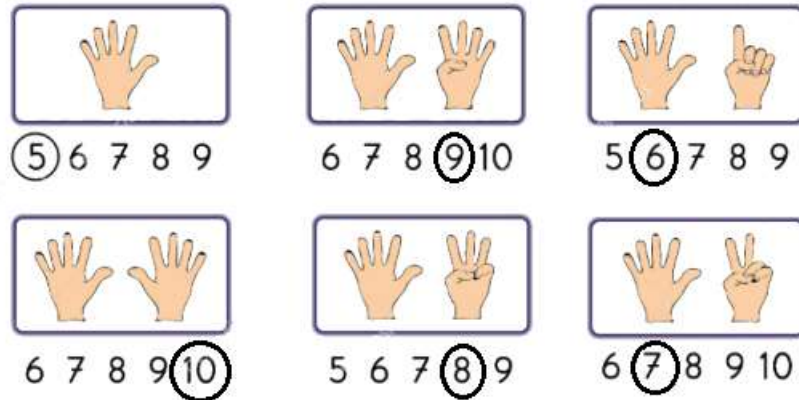
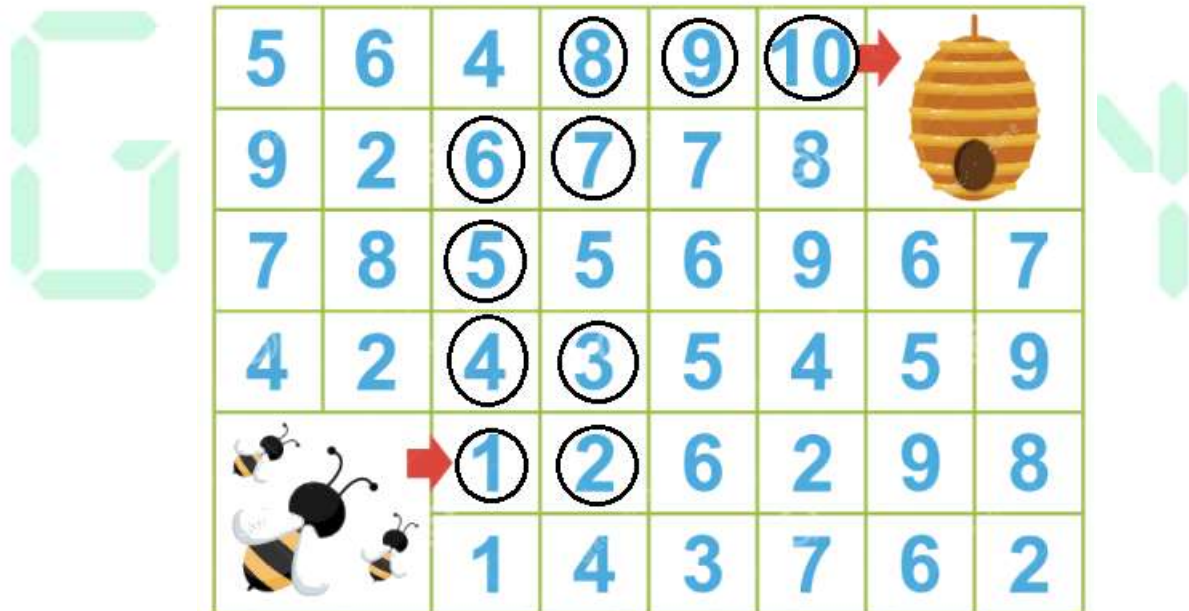
Bài 3: Em hãy khoanh tròn từ số 1 đến số 10 để giúp đàn ong về tổ:

5	6	4	8	9	10		
9	2	6	7	7	8		
7	8	5	5	6	9	6	7
4	2	4	3	5	4	5	9
		1	2	6	2	9	8
		1	4	3	7	6	2

Bài 4: Em đếm số chú vịt ở mỗi hình và viết số thích hợp vào ô trống:



			<input type="text"/>
<input type="text"/>		<input type="text"/>	
		<input type="text"/>	
<input type="text"/>		<input type="text"/>	
<input type="text"/>		<input type="text"/>	
	<input type="text"/>	<input type="text"/>	
	<input type="text"/>	<input type="text"/>	

II. Đáp án bài tập cuối tuần môn Toán lớp 1 – Tuần 2
Bài 2:

Bài 3:

Bài 4:

